

# pbserum HA1.5

## low medium high

El único sistema enzimático con registro sanitario en México



# GUÍA DE MARCAJE



## low

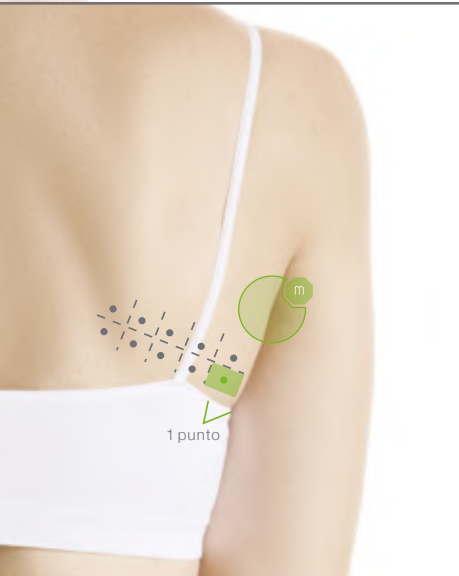
### Jowl

Realizar un triángulo con 3 vértices:  
1 cm lateral a la comisura oral,  
1 cm por arriba del borde mandibular y  
1 cm anterior al borde del masetero

## medium

### Doble mentón

Dibujar una red de 2 cuadros  
submental y submandibular  
para cada lado



## medium

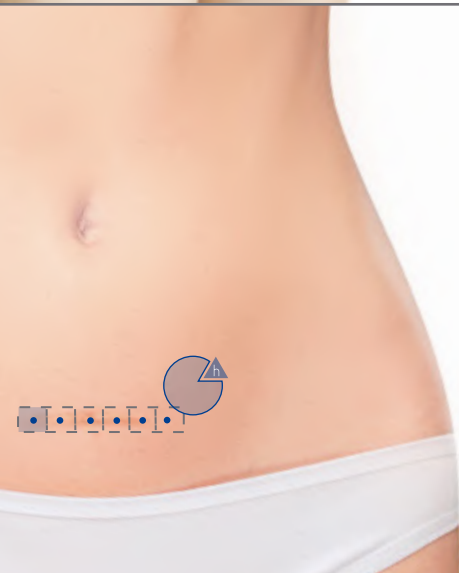
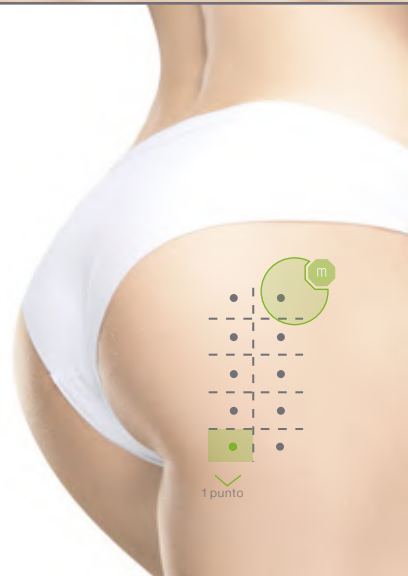
### Adiposis corporal

Dibujar una red de 10 cuadros  
con líneas verticales y horizontales  
para cubrir el área a tratar

## medium

### Celulitis

Dibujar una red de  
10 cuadros con líneas  
verticales y horizontales  
para cubrir el área a tratar



## high

### Cicatrices

Cubrir el área de la cicatriz  
a tratar con puntos a una  
distancia de 1 cm  
entre cada uno

## high

### Fibrosis

Identificar y marcar  
los nódulos fibróticos  
y adherencias

